

Wniosek o przyznanie miejsca w Domu Studenckim w systemie USOSweb

Studencie, zanim rozpoczniesz wypełnianie **Wniosku o przyznanie miejsca w Domu Studenckim**, zapoznaj się z informacjami znajdującymi się na stronie Uniwersytetu w zakładce **Student - Domy Studenta** oraz z *harmonogramem wnioskowania*

O miejsce w Domu Studenckim (DS) możesz ubiegać się, jeśli jesteś studentem studiów stacjonarnych. Pierwszeństwo przysługuje studentowi, który znajduje się w trudnej sytuacji materialnej i któremu codzienny dojazd do uczelni uniemożliwia lub w znacznym stopniu utrudnia studiowanie

Jeżeli posiadasz obywatelstwo polskie lub jesteś cudzoziemcem odbywającym studia na zasadach obowiązujących obywateli polskich, niezbędnym załącznikiem do *Wniosku o przyznanie miejsca w Domu Studenckim* jest *Oświadczenie o dochodach*, które musisz wypełnić **zanim** przystąpisz do wypełniania *Wniosku*.

Student, któremu przyznane zostało miejsce w domu studenckim, w terminie 7 dni od otrzymania rozstrzygnięcia o przyznaniu miejsca, składa wniosek w dziekanacie w wersji papierowej wraz z dokumentami uzasadniającymi wniosek.

Pamiętaj! Kontroluj status wniosku, gdyż w przypadku wystąpienia nieprawidłowości w złożonym przez Ciebie wniosku (np. braki w dokumentacji, błędy w wypełnieniu itp.) wniosek może być cofnięty do poprawy, a to będzie wymagało od Ciebie niezwłocznego dostarczenia brakujących dokumentów lub skorygowania wniosku.

Miejsce w DS zostaje przyznane na okres **od 1 października do 30 czerwca**.

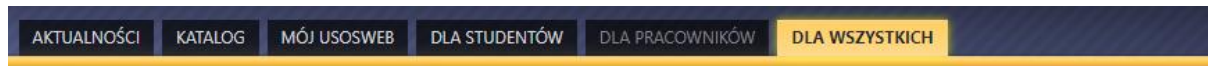
Jeżeli w systemie pojawi się informacja o tym, że miejsce zostało Tobie przyznane, musisz w USOSweb **potwierdzić chęć zamieszkania** w DS. Jeżeli nie zrobisz tego w terminie przewidzianym w harmonogramie, **miejsce zostanie Tobie odebrane**.

Zakwaterowanie w Domu Studenckim możliwe jest **od dnia 28 września do dnia 5 października**. Po zakwaterowaniu otrzymasz umowę.


Pamiętaj! Jeżeli z ważnych powodów (praktyki, staże) masz zamiar zakwaterować się po 5 października, musisz w systemie USOSweb **przedłużyć termin ważności skierowania**, gdyż po upływie daty ważności skierowania **miejsce zostanie Tobie odebrane**. Mimo wydłużenia terminu skierowania płatności za DS będą naliczane od 1 października.

Pamiętaj! W przypadku rezygnacji z miejsca musisz zaznaczyć to w USOSweb w terminie wskazanym w harmonogramie wnioskowania.


Po zalogowaniu do systemu USOSweb wybierz zakładkę DLA WSZYSTKICH. Następnie kliknij ikonę Wnioski.




AKTUALNOŚCI KATALOG MÓJ USOSWEB DLA STUDENTÓW DLA PRACOWNIKÓW **DLA WSZYSTKICH**




Mój profil
Tutaj możesz obejrzeć atrybuty wyświetlane na Twojej stronie profilowej (i być może edytować niektóre z nich).




Zdjęcie do legitymacji
Tutaj możesz wgrać swoje zdjęcie. Będzie ono użyte m.in. do wyrobienia Twojej legitymacji.




Konto bankowe i urząd skarbowy
Dodaj lub zaktualizuj informacje o swoim koncie bankowym i urzędzie skarbowym.




Płatności
Sprawdź numery kont bankowych uczelni, na które powinieneś dokonywać wpłat należności, przejrzyj swoje należności i wpłaty.




Statystyki
Różne statystyki związane z USOSweb
→ Statystyki rejestracji
→ Statystyki zajętości terminów




Wybory
Oddaj swój głos w internetowych wyborach, sprawdź wyniki tur wyborczych...




Obiegówki
Wypełniaj, wydawaj, bądź sprawdź status Twoich obiegówek...



Wnioski
Składaj wnioski, wypełniaj oświadczenia, przeglądaj złożone wnioski i zapoznaj się z decyzjami koordynatorów.



Koordinowanie wnioskami
Strona dla pracowników uczestniczących w rozpatrywaniu wniosków studenckich.



Mobilny USOS
Dowiedz się więcej o aplikacji Mobilny USOS

Zanim zaczniesz wypełniać Wnioski o przyznanie miejsca w Domu Studenckim wypełnij Oświadczenie o dochodach. Jest ono niezbędne, ponieważ jednym z kryteriów przyznania miejsca w akademiku jest trudna sytuacja materialna studenta. Przed wypełnieniem Oświadczenia o dochodach, zapoznaj się z instrukcją składania Oświadczenia o dochodach.

Wnioski, które można złożyć w Twoich jednostkach.

	Nazwa	Tury	Organizator	Cykl	
→	Oświadczenie o dochodach 2020	w trakcie , tura bez końca <small>[inne tury - rozwiń]</small> od 2021-11-04 00:00:00	Uniwersytet w Białymstoku	Rok akademicki 2021/22	informacje o wniosku  zaczynij wypełniać 
→	Wniosek o akademik	w trakcie , ok. 14 godzin do zakończenia <small>[inne tury - rozwiń]</small> dla konkretnych osób 2022-07-18 00:00 - 2022-07-19 23:59	Uniwersytet w Białymstoku	Rok akademicki 2022/23	informacje o wniosku  zaczynij wypełniać 
→	Wniosek o stypendium dla osób niepełnosprawnych	w trakcie , 72 dni do zakończenia 2021-11-10 00:00 - 2022-06-30 23:59	Uniwersytet w Białymstoku	Rok akademicki 2021/22	informacje o wniosku  zaczynij wypełniać 
	Wniosek o stypendium rektora dla doktorantów	zakończona 2022-01-12 00:00 - 2022-09-30 23:59	Uniwersytet w Białymstoku	Rok akademicki 2021/22	informacje o wniosku  zaczynij wypełniać 
→	Wniosek o stypendium rektora dla studentów	w trakcie , tura bez końca <small>[inne tury - rozwiń]</small> od 2021-11-04 00:00:00	Uniwersytet w Białymstoku	Rok akademicki 2021/22	informacje o wniosku  zaczynij wypełniać 
→	Wniosek o stypendium socjalne	w trakcie , tura bez końca <small>[inne tury - rozwiń]</small> od 2021-11-04 00:00:00	Uniwersytet w Białymstoku	Rok akademicki 2021/22	informacje o wniosku  zaczynij wypełniać 
→	Wniosek o zapomogę	w trakcie , tura bez końca <small>[inne tury - rozwiń]</small> od 2021-11-08 00:00:00	Uniwersytet w Białymstoku	Rok akademicki 2021/22	informacje o wniosku  zaczynij wypełniać 

Jeżeli przerwałeś wypełnianie wniosku (możesz to zrobić na każdym etapie jego wypełniania) i chcesz kontynuować tę czynność lub otrzymałeś informację, że Twój wniosek został cofnięty do poprawy, ponownie wyszukaj go w sekcji Wnioski i kliknij odpowiednio link kontynuuj wypełnianie lub popraw.

Wnioski, które zacząłeś wypełniać.

	Nazwa	Stan	Tury	Organizator	Cykl	
✓	Oświadczenie o dochodach 2020	Zaakceptowany	w trakcie , tura bez końca <small>[inne tury - rozwiń]</small> od 2021-11-04 00:00:00	Uniwersytet w Białymstoku	Rok akademicki 2021/22	aktualizuj  drukuj  szczegóły 
→	Wniosek o akademik	Wypełniany	w trakcie , ok. 14 godzin do zakończenia <small>[inne tury - rozwiń]</small> 2022-07-18 00:00 - 2022-07-19 23:59	Uniwersytet w Białymstoku	Rok akademicki 2022/23	kontynuuj wypełnianie  usuń  drukuj  szczegóły 
	Wniosek o stypendium socjalne	Rozpatrzony (decyzja do doręczenia)	w trakcie , tura bez końca <small>[inne tury - rozwiń]</small> od 2021-11-04 00:00:00	Uniwersytet w Białymstoku	Rok akademicki 2021/22	drukuj  szczegóły 

Przy każdym wniosku widoczna jest lista czynności, które możesz w danym momencie wykonać, np. **zaczynij wypełniać**, **usuń**, **kontynuuj wypełnianie**, **drukuj**, **popraw** itp. Lista ta zależy od uprawnień, jakie masz nadane na określonym etapie wnioskowania oraz od stanu wniosku, np. jeżeli zarejestrujesz wniosek, to, co najwyżej będziesz mógł go wydrukować i obejrzeć jego szczegóły.

Na tym ekranie musisz wskazać, z jakiej puli miejsc chcesz ubiegać się o miejsce w DS.



- Wniosek zostanie rozpatrzony na podstawie informacji o dochodach, które wcześniej podałeś i odległości uczelni od miejsca zamieszkania.

Poniżej znajdują się pule miejsc, które są dla Ciebie dostępne. Zaznacz tę pulę, w ramach której chcesz ubiegać się o miejsce:



Studentci, którzy kontynuują program studiów



Na liście znajdują się pule miejsc, które:

- należą do jednostek prowadzących program, na którym masz status aktywnej studentki,
- nie zostały przez Ciebie wybrane w innym wniosku o miejsce w Domu Studenta,
- należą do puli specjalnych dedykowanych dla Ciebie.

Jeśli brakuje na tej liście jakiejś jednostki, skontaktuj się z właściwym sekretariatem/dziekanatem.

Wskaż komisję, do której złożysz *Wniosek o przyznanie miejsca w Domu Studenckim*.

Pamiętaj! Wniosek składasz do komisji Dziekan Wydziału/Dyrektor Instytutu. W przypadku słuchaczy Szkół Doktorskich- Prorektor ds. studenckich.

Wskaż odpowiednią komisję



Zespół Stypendialny Wydziału Filologicznego (Wydział Filologiczny)



Zespół stypendialny studiów doktoranckich w zakresie językoznawstwa i literaturoznawstwa (Wydział Filologiczny)



Dziekan Wydziału Filologicznego (Wydział Filologiczny)

Na *Ekranie 3* zweryfikuj swoje dane osobowe. W przypadku rozbieżności, dane możesz zaktualizować w Dziekanacie/Sekretariacie. Wprowadzone zmiany będą widoczne w USOSweb po migracji, tj. następnego dnia rano.

Dane osobowe

Adres do korespondencji	<div style="border: 2px solid black; width: 200px; height: 60px;"></div>
Adres zameldowania	
Adres e-mail	
Numer telefonu komórkowego	
Numer telefonu stacjonarnego	

Twoje programy studiów powiązane z wnioskiem

Lp.	Program	Rodzaj	Tryb	Etap
1	[Kultur_S1_KRK] Status: Kulturoznawstwo - stacjonarne 3-letnie studia I stopnia (KRK) Student	studia pierwszego stopnia	studia stacjonarne	Drugi rok kulturoznawstwa

Na tym ekranie podajesz odległość uczelni od Twojego miejsca zamieszkania- możesz wykorzystać do tego Mapy Google. Tu też wyświetlają się Twoje dane z Oświadczenia o dochodach.

Okres zamieszkania

Okres, na który chcesz otrzymać miejsce w domu studenckim

Jeżeli chcesz ubiegać się o miejsce na inny okres, wybierz wniosek przypisany do odpowiedniego cyklu.

Rok akademicki 2022/23

Kryteria uprawniające do otrzymania miejsca

Podaj odległość od miejsca stałego zamieszkania do uczelni, zaokrągloną do pełnych kilometrów

km

[Sprawdź odległość w Mapach Google.](#)

Dochód miesięczny na osobę to

270.20 zł

W tym miejscu znajduje się informacja o Tobie, czyli osobie ubiegającej się o akademik.

Osoby, dla których ubiegasz się o miejsce w domu studenckim

	Imię i nazwisko	Rok urodzenia	Relacja
<input checked="" type="checkbox"/>	<input type="text"/>	2003	wnioskodawca

Kolejny ekran to ekran informacyjny, na którym możesz przejrzeć listę dostępnych miejsc w poszczególnych DS.

Domy studenckie dostępne w wybranej puli

Akademik	Miejsca	Opis
Dom Studenta nr 1 lub nr 3	Pokój 2-osobowy, liczba miejsc: 296 Pokój 1-osobowy dla osób niepełnosprawnych, liczba miejsc: 2 Pokój 1-osobowy, liczba miejsc: 2	<p>Pokoje wyposażone są w:</p> <ul style="list-style-type: none">łóżka z meblóściankąszafę ubraniowąstółkrzesła tapicerowaneszafkę na butyszafkę na produkty żywnościowewieszakrolety w oknachchłodzarkę <p>Pokoje posiadają gniazda umożliwiające podłączenie do sieci komputerowej</p> <p>W Domu Studenta znajduje się:</p> <ul style="list-style-type: none">1 pokój cichej nauki1 sala telewizyjna wyposażona w telewizję cyfrową Canal + oraz stół do gry w ping-ponga6 pralek automatycznychsuszarnia <p>Na każdej kondygnacji znajdują się 2 kuchnie, które wyposażone są w:</p> <ul style="list-style-type: none">lodówkępłytę elektrycznąkuchenkę mikrofalowąstółkrzesła <p>Usytuowanie akademika pozwala na szybki dojazd do Kampusu Uniwersyteckiego oraz innych Wydziałów Uniwersytetu. Akademik posiada recepcję i jest obiektem monitorowanym</p>

Na tym ekranie przez przestawianie kolejności na liście, wskazujesz swoje preferencje dotyczące Domów Studenckich i pokoi.

O miejsca ze szczególnym przystosowaniem mogą wnioskować osoby z niepełnosprawnością, które potrzebują pokoju przystosowanego do ich potrzeb.



- Na tej stronie możesz podać Twoje preferencje odnośnie konkretnych Domów Studenta, w których chciałbyś zamieszkać.
- Preferencje możesz edytować metodą "Przeciągnij i upuść"

Preferowane domy studenta wraz z rodzajami miejsc (im wyżej tym bardziej pożądanym) PRZESTAW KOLEJNOŚĆ NA PREFEROWANĄ:

↓ Dom Studenta nr 1, Pokój 2-osobowy

↓ Dom Studenta nr 1, Pokój 1-osobowy dla osób niepełnosprawnych

Tutaj zatwierdzisz wniosek. Zanim klikniesz **ZAREJESTRUJ**, dokładnie sprawdź wprowadzone dane, klikając **zobacz podgląd wniosku**. Jeśli zauważysz błędy, kliknij przycisk **WRÓĆ** i dokonaj korekty.



Wniosek jest gotowy do zarejestrowania.

Sprawdź poprawność wypełnienia wniosku i naciśnij przycisk **ZAREJESTRUJ** na dole strony, jeśli wniosek nie zawiera błędów i na pewno chcesz go zarejestrować. Zarejestrowanego wniosku nie można już usunąć z systemu.

Jeśli chcesz **poprawić** wniosek, naciśnij przycisk **WRÓĆ**.

[zobacz podgląd wniosku](#)

Pamiętaj! Wniosek o przyznanie miejsca w Domu Studenckim wydrukuj po kliknięciu przycisku **ZAREJESTRUJ**. Jeśli wydrukujesz wniosek zanim zostanie zarejestrowany, na dokumentach pojawi się znak wodny **NIEZATWIERDZONY**. Dokumenty z takim znakiem nie będą przyjmowane i rozpatrywane. Jeśli wniosek ma dwie lub więcej stron zaleca się dwustronne drukowanie.

Pamiętaj! Po zarejestrowaniu wniosku jego zmodyfikowanie będzie możliwe dopiero po cofnięciu wniosku do poprawy. W tej sprawie będziesz musiał zwrócić się do koordynatora.

Pamiętaj! Student, któremu przyznane zostało miejsce w domu studenckim, w terminie 7 dni od otrzymania rozstrzygnięcia o przyznaniu miejsca, składa wniosek w dziekanacie w wersji papierowej wraz z dokumentami uzasadniającymi wniosek.

Jeżeli dostarczona przez Ciebie dokumentacja będzie kompletna i wprowadzone we wniosku dane poprawne, koordynator zaakceptuje Twój wniosek i uzyska on status **Gotowy do rozpatrzenia**. Jeżeli dokumentacja będzie niekompletna lub będzie zawierała błędy, wówczas koordynator cofnie go do poprawy i uzyska on status **Cofnięty do poprawy**. W takiej sytuacji będziesz musiał niezwłocznie dokonać niezbędnych zmian we wniosku lub dostarczyć brakujące dokumenty.

Pamiętaj! Koniecznie zapoznaj się z harmonogramem wnioskowania. Jeżeli Twój wniosek zostanie rozpatrzony pozytywnie, zwróć szczególną uwagę na termin, w jakim musisz **potwierdzić chęć zamieszkania** w DS. Jeżeli nie zrobisz tego w terminie przewidzianym w harmonogramie, **miejsce zostanie Tobie odebrane**. Podobnie, jeżeli z ważnych powodów (praktyki, staże) masz zamiar zakwaterować się po 5 października, to musisz w systemie USOSweb **przedłużyć termin ważności skierowania**, gdyż po upływie daty ważności skierowania **miejsce zostanie Tobie odebrane**.

W momencie, gdy Twój wniosek o przyznanie miejsca w DS zostanie rozpatrzony, jego status zmieni się na **Rozpatrzony**.

Wnioski, które zacząłeś wypełniać. 1						
	Nazwa	Stan	Tury	Organizator	Cykl	
<input type="checkbox"/>	Wniosek o przyznanie miejsca w Domu Studenckim	Rozpatrzony	w trakcie, 11 dni do zakończenia 2018-05-09 09:30 - 2018-05-29 23:59		Rok akademicki 2018/2019	drukuj  szczegóły 

Po kliknięciu w znajdujący się po prawej stronie link **Szczegóły** wyświetlona zostanie strona, na której sprawdzisz, czy Twój wniosek został rozpatrzony pozytywnie, czy negatywnie. W przypadku negatywnego rozpatrzenia wniosku na stronie pojawi się następujący komunikat:

Stan wniosku

Stan	Rozpatrzony
Opis	Wniosek został rozpatrzony. Wszelkie informacje dostępne są w szczegółach.
Początek wypełniania	2018-05-08 20:48:33

Dane wniosku



Natomiast w przypadku wniosku rozpatrzonego pozytywnie, pojawi się informacja o tym, czy w akademiku zostało Tobie przyznane miejsce.